



MESTO LIPTOVSKÝ MIKULÁŠ

MESTSKÉ ZASTUPITEĽSTVO V LIPTOVSKOM MIKULÁŠI

Materiál číslo


Z2019_014

S P R Á V A

pre zasadnutie mestského zastupiteľstva v Liptovskom Mikuláši

Bod rokovania:	Informácia o ekonomickom prehodnotení príjmov a výdavkov za nakladanie s odpadmi v meste Liptovský Mikuláš, počnúc rokom 2015		
Dátum rokovania MsZ:	11.02.2019	Dátum spracovania materiálu:	29.01.2019
Materiál obsahuje:	1. Návrh na uznesenie 2. Informatívna správa		
Predkladateľ:	Ing. Gabriel Lengyel Vedúci odboru životného prostredia a dopravy	Podpis predkladateľa:	
Spracovateľ:	RNDr. Mária Lošonská Vedúca oddelenia životného prostredia a dopravy	Podpis spracovateľa:	
Prizvaní:			
Počet strán:	10	Počet príloh:	3

MESTSKÉ ZASTUPITEĽSTVO V LIPTOVSKOM MIKULÁŠI



NÁVRH NA UZNESENIE

MESTSKÉHO ZASTUPITEĽSTVA

zo dňa 11. 02. 2019 číslo /2019

K bodu: **Informácia o ekonomickom prehodnotení príjmov a výdavkov za nakladanie s odpadmi v meste Liptovský Mikuláš, počnúc rokom 2015**

M e s t s k é z a s t u p i t e Ľ s t v o

I. berie na vedomie

Informáciu o ekonomickom prehodnotení príjmov a výdavkov nakladania s komunálnymi odpadmi a drobnými stavebnými odpadmi v období rokov 2014 - 2018

II. konštatuje, že

V meste Liptovský Mikuláš, podľa vypracovanej analýzy, nepokrývajú príjmy v odpadovom hospodárstve výdavky na činnosti, ktoré majú byť hradené podľa zákona č. 582/2004 Z. z. o miestnych daniach a poplatkoch za komunálne odpady a drobné odpady v znení neskorších predpisov z poplatkov za komunálne odpady a drobné stavebné odpady. Na túto skutočnosť upozornili i pracovníci Národného kontrolného úradu v Protokole o výsledku kontroly efektívnosti a účinnosti triedeného zberu komunálneho odpadu. Kde konštatuje, že „výška ročného poplatku v sume 0,016 Eur/deň, t.j. 22,55 Eur ročne dosahovala 56% zákonom určeného denného maximálneho poplatku“.

Príjmy z poplatku majú klesajúcu tendenciu. Kým v roku 2014 príjmy z poplatkov boli 890 014 Eur, v roku 2018 to bolo 850 276 Eur. Rozdiel medzi príjmami a výdavkami mesto dotuje z vlastných prostriedkov.

III. odporúča

Prijat' opatrenia zamerané na zníženie rozdielov medzi príjmami a výdavkami v odpadovom hospodárstve.

Ing. Ján Blcháč, PhD.
primátor mesta

Dátum podpisu uznesenia: 2019

Informácia

o ekonomickom prehodnotení príjmov a výdavkov za nakladanie s komunálnymi odpadmi a drobnými stavebnými odpadmi, počnúc rokom 2015

Najvyšší kontrolný úrad vykonal v mesiacoch august až október 2018 kontrolu zameranú na efektívnosť a účinnosť triedeného zberu komunálneho odpadu v meste Liptovský Mikuláš. Kontrolovaným obdobím bolo obdobie rok 2015 až polrok 2018.

Mestské zastupiteľstvo Liptovský Mikuláš zobralo na vedomie Protokol o výsledku kontroly efektívnosti a účinnosti triedeného zberu komunálneho odpadu ako aj informáciu o prijatých opatreniach na základe výsledkov z vykonanej kontroly schválením Uznesenia č. 100/2018 zo dňa 20.12.2018. Prílohou Uznesenia bol:

- Protokol o výsledku kontroly efektívnosti a účinnosti triedeného zberu komunálneho odpadu (ďalej len „protokol“),
- Príkazný list č. 19/2018 k odstráneniu nedostatkov podľa Protokol o výsledku kontroly NKÚ SR (ďalej len „príkazný list“).

Jednou kontrolovanou oblasťou bola oblasť financovania nakladania s odpadmi v meste. Výsledky sú zhodnotené v protokole kapitola 1.5 Financovanie nakladania s odpadmi v meste. Kde je konštatované, že „Výnos z poplatku za komunálny odpad v žiadnom z rokov 2015 až 2018 nepokrýval bežné výdavky mesta spojené s odpadovým hospodárstvom“. Podľa výsledkov analýzy bežných výdavkov a príjmov z poplatkov za komunálne odpady a drobné stavebné odpady, vykonanej pracovníkmi kontroly, uvedená v protokole tabuľke č. 1, hodnotí, že „Mesto v jednotlivých rokoch uhrádzalo na bežné výdavky odpadového hospodárstva z iných zdrojov približne tretinu výdavkov. Zároveň výška ročného poplatku v sume 0,0618 Eur/deň, t. j. 22,55 Eur ročne dosahovala 56 % zákonom určeného denného maximálneho poplatku. To naznačuje možnosť primeraného zvýšenia poplatkovej povinnosti v meste tak, aby aspoň čiastočne znížilo výdavkové zaťaženie mesta na odpadové hospodárstvo.“

V Príkaznom liste č. 19/2018 na uvedené zistenie bolo prijaté opatrenie č. 4 a č. 7:

Opatrenie č. 4: Prehodnotiť potrebu zvýšenia poplatkovej povinnosti v meste za zber a likvidáciu odpadov tak, aby sa aspoň čiastočne znížilo výdavkové zaťaženie mesta na odpadové hospodárstvo a predložiť tento návrh na prerokovanie mestskému zastupiteľstvu.

Opatrenie č. 7: Prehodnotiť možnosť zvýšenia poplatkovej povinnosti v meste za zber a likvidáciu odpadov tak, aby mesto nedotovalo výdavky za túto oblasť a predložiť tento návrh na prerokovanie mestskému zastupiteľstvu.

Predložená informácia hodnotí príjmy a výdavky v odpadovom hospodárstve v rokoch 2014 až 2018. V rozpočte mesta Liptovský Mikuláš je odpadové hospodárstvo rozpracované v programe 06, a presne v podprograme 06.1 (Zvoz a odvoz odpadov) a 06.2 (Zneškodňovanie odpadov).

Vplyv na príjmy a výdavky v oblasti odpadového hospodárstva mala zmena právnych predpisov v odpadovom hospodárstve. S účinnosťou zákona č. 79/2015 Z. z. o odpadoch a o zmene a doplnení niektorých zákonov nastala od 01.07.2016 zmena financovania triedeného odpadu

z obalov a neobalových výrobkov. Pre mesto to znamená, že zber a triedenie odpadov je pri splnení všetkých zákonov o odpadoch stanovených podmienok plne hrađený výrobcami výrobkov, z ktorých uvedený odpad vzniká. Týka sa to zberu odpadov z obalov a neobalových materiálov, prevádzky triediacej haly a prevádzky zberných dvorov vo výške percenta zberu týchto odpadov v nich.

Zrušením Recyklačného fondu sa znížili príjmy do odpadového hospodárstva mesta za množstvo vytriedeného odpadu o ktoré mesto mohlo požiadať fond na základe ustanovenia zákona o odpadoch platného do 31.12.2015.

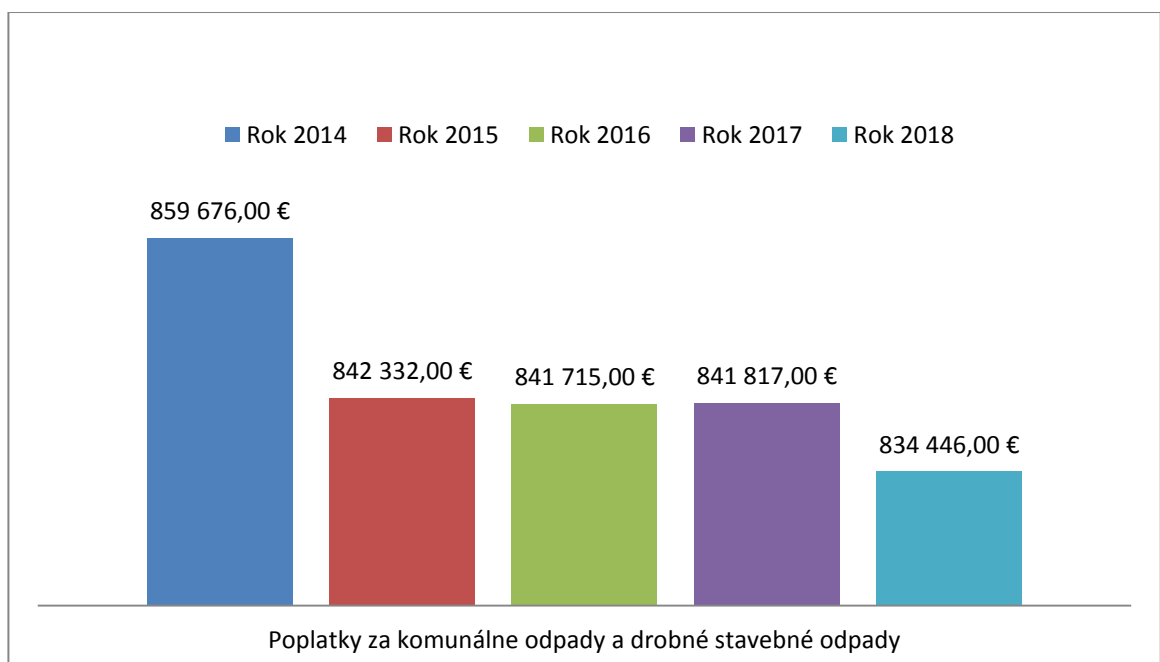
A) PRÍJMY:

Príjmy pozostávajú z:

- poplatku za komunálne odpady a drobné stavebné odpady,
- sankcie uloženej v daňovom konaní – miestny poplatok za komunálny odpad,
- sankcie uloženej v daňovom konaní - úrok z omeškania - miestny poplatok za komunálny odpad,
- grant Recyklačný fond ,
- za vyseparované komodity ENVI-PAK, a.s.
- sankcie uloženej v daňovom konaní – pokuty,
- grant ENVI-PAK, a.s.

Príjmy v odpadovom hospodárstve hodnotenom období sú zhodnotené v tabuľke č. 1, ktorá je v časti prílohy.

V nižšie zobrazenom grafe sú znázornené poplatky za komunálny odpad a drobný stavebný odpad podľa jednotlivých rokov.



Údaje v tabuľke č. 1 ako i v grafe jednoznačne poukazujú na pokles príjmov z poplatkov za komunálny odpad a drobný stavebný odpad od roku 2014.

Na výšku príjmov z poplatkov majú vplyv úľavy z poplatkov stanovených vo VZN č. 9/2008 o miestnych daniach a miestnom poplatku za komunálne odpady v platnom znení a v poslednom čase osobné bankroty vyhlásené poplatníkmi.

Zníženie a odpustenie poplatku poplatník môže mesto požiadať ak:

1. poplatník mestu preukáže na základe podkladov, ktoré mesto určilo vo VZN, že viac ako 90 dní v zdaňovacom období sa nezdržiava alebo sa nezdržiaval na území mesta.
2. mesto poplatok zníži (poskytne úľavu) o 30 %
 - a) poplatníkovi, ktorý navštevuje školu mimo mesta, s výnimkou študentov denne dochádzajúcich,
 - b) poplatníkovi, ktorý je držiteľom preukazu ŽZP a ŽZP/S,
 - c) poplatníkovi, ktorý poberá príspevok v hmotnej núdzi,
 - d) za deti rodinám so štyrmi a viac neplnoletými deťmi a
 - e) poplatníkom nad 70 rokov veku.

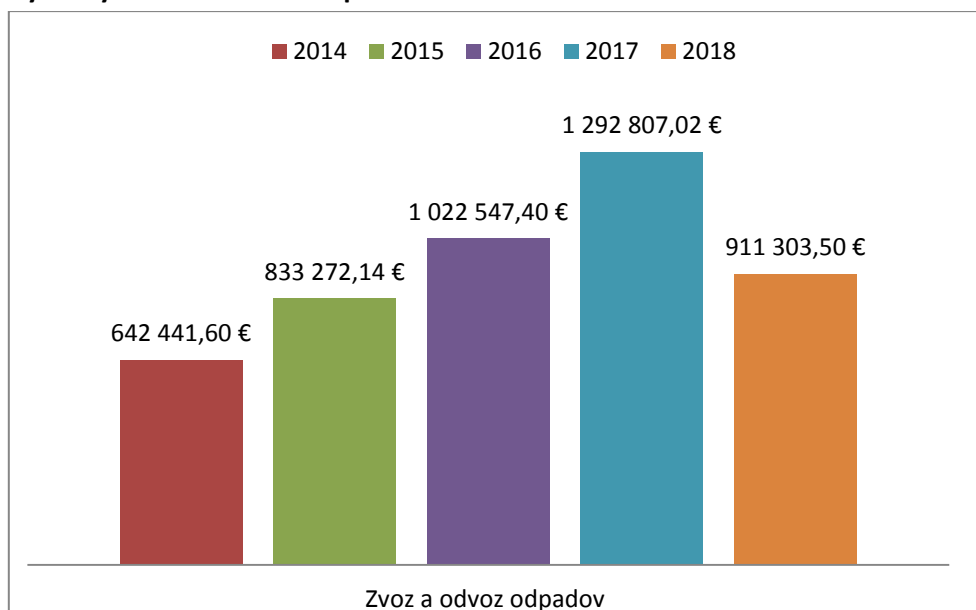
B) VÝDAVKY

Výdavky v odpadovom hospodárstve hodnotenom období sú zhodnotené v tabuľke č. 2, ktorá je v časti prílohy. Výdavky v tabuľke č. 2 sú rozdelené na výdavky bežné a kapitálové a v nich sú členené na výdavky hradené z interných zdrojov mesta a externých zdrojov.

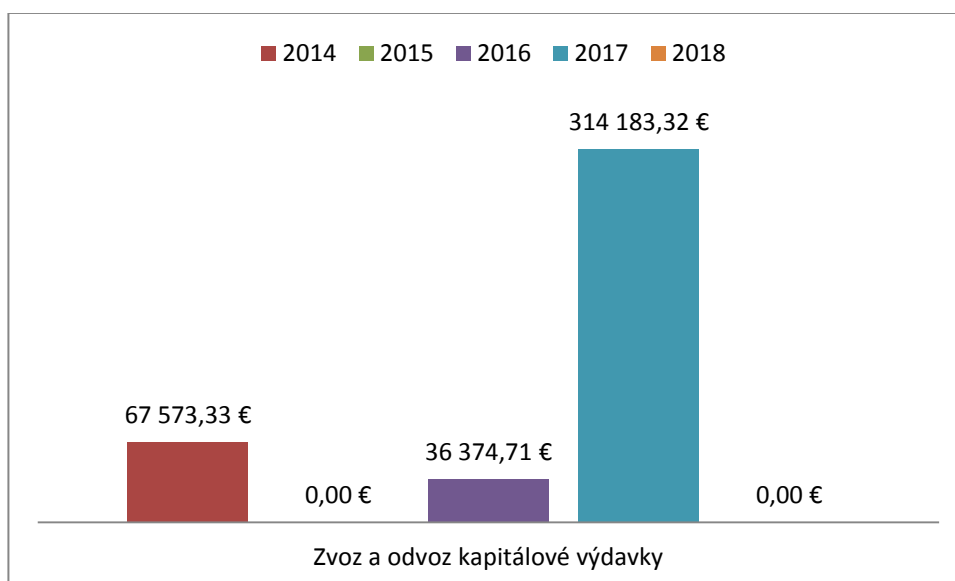
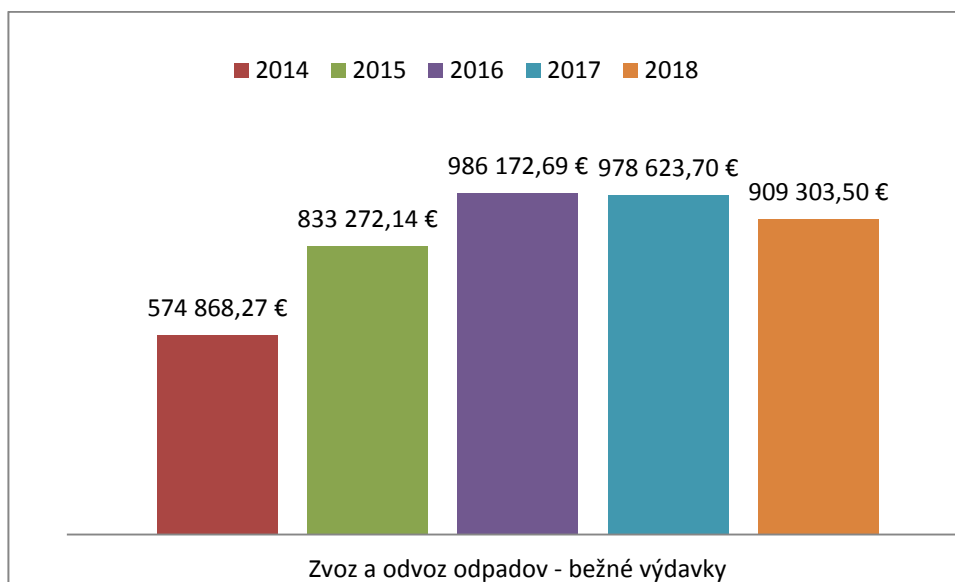
V nasledovných grafoch sú zobrazené výdavky:

1. zvoz a odvoz odpadov,
2. zneškodňovanie odpadov,
3. zvoz a odvoz odpadov – bežné výdavky,
4. zvoz a odvoz odpadov – kapitálové výdavky,
5. zneškodňovanie odpadov - bežné výdavky,
6. zneškodňovanie odpadov - kapitálové výdavky.

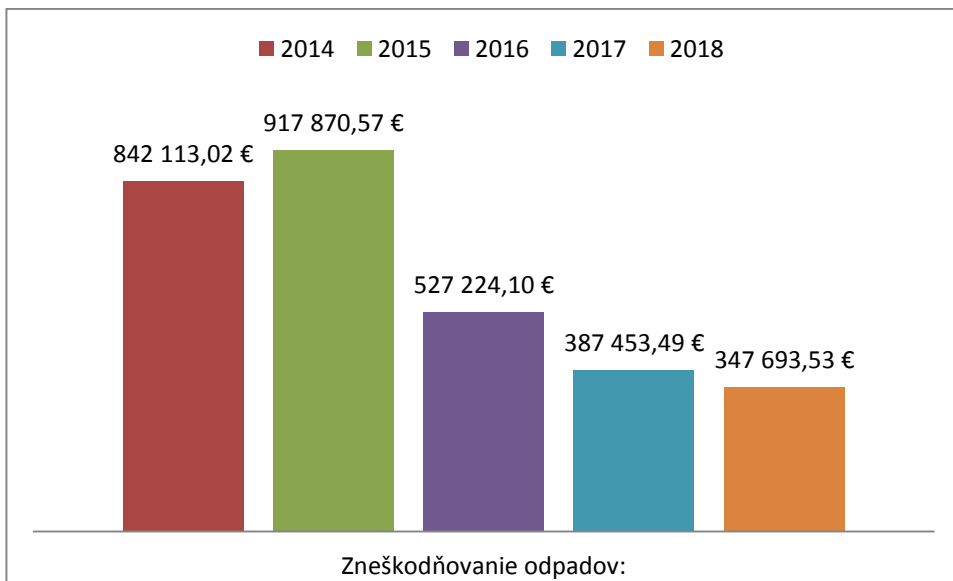
Výdavky za zvoz a odvoz odpadov:



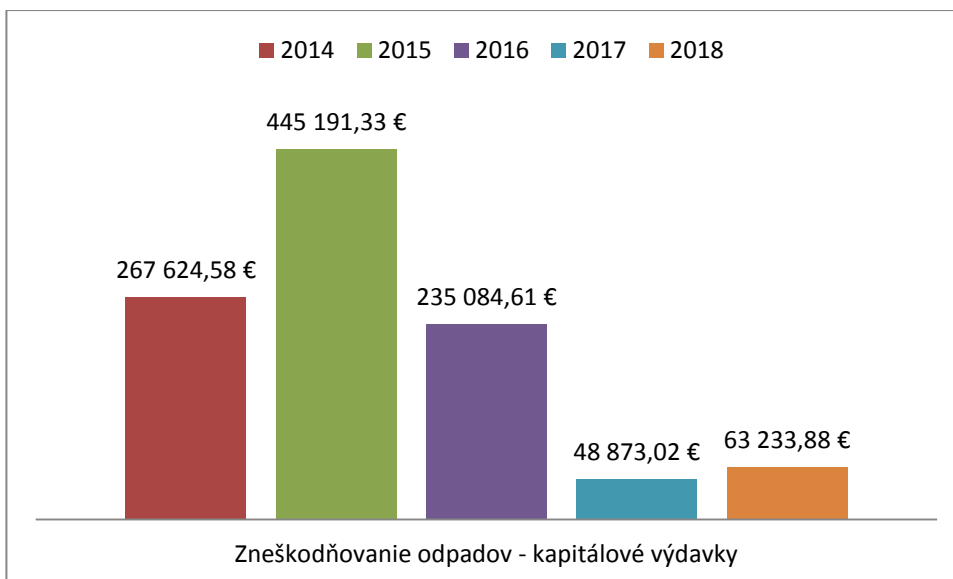
V nižšie uvedených grafoch sú osobitne znázornené v hodnotených rokoch vynaložené bežné a kapitálové výdavky.

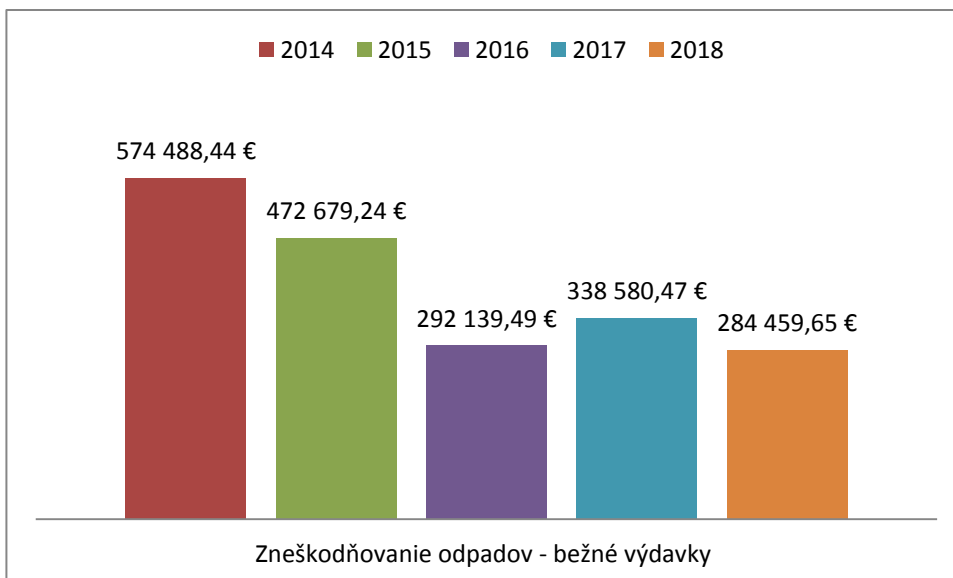


Výdavky za zneškodňovanie odpadov:



V nižšie uvedených grafoch sú osobitne znázornené v hodnotených rokoch vynaložené kapitálové a bežné výdavky.



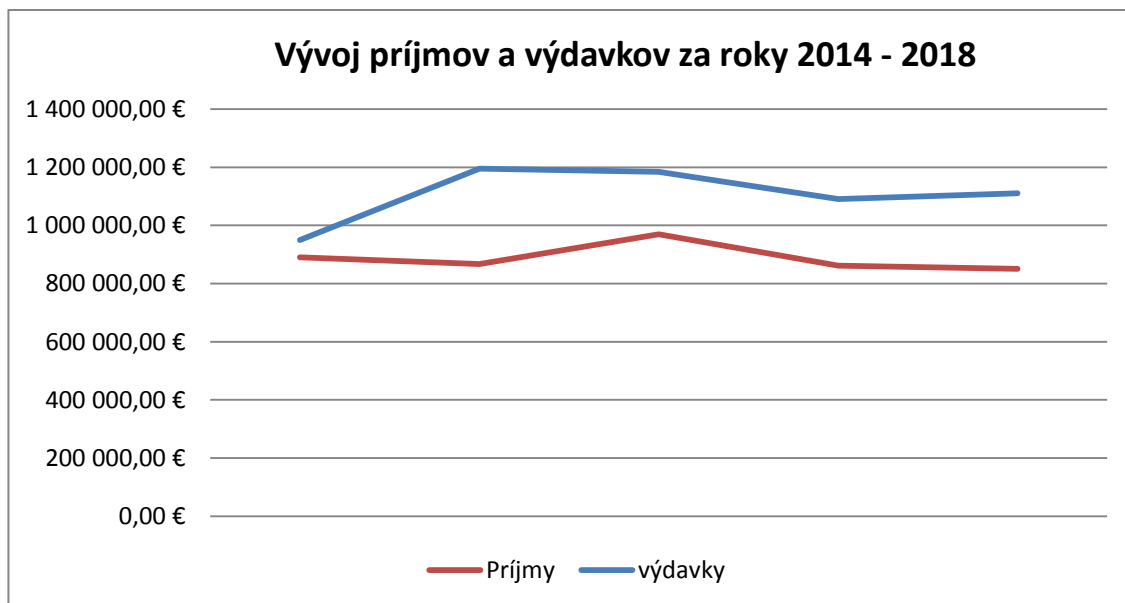


Zákon č. 582/2004 Z. z. o miestnych daniach a poplatkoch za komunálne odpady a drobné odpady v znení neskorších predpisov v § 77 ods. 1 stanovuje, za čo sa poplatok platí. v tabuľke č. 3 sú uvedené výdavky činností na ktoré možno uvedené poplatky použiť:

- činnosti nakladania so zmesovým komunálnym odpadom,
- činnosti nakladania s biologicky rozložiteľným komunálnym odpadom,
- triedený zber zložiek komunálneho odpadu, na ktoré sa nevzťahuje rozšírená zodpovednosť výrobcov,
- náklady spôsobené nedôsledným triedením oddelene zbieraných zložiek komunálneho odpadu, na ktoré sa vzťahuje rozšírená zodpovednosť výrobcov a
- náklady presahujúce výšku obvyklých nákladov podľa osobitného predpisu,
- činnosti nakladania s drobným stavebným odpadom, ak v obci nebol zavedený množstvový zber drobného stavebného odpadu.

Z výdavkov uvedených v tabuľke č. 2 boli vyčlenené všetky výdavky kapitálové a z bežných výdavkov tie činnosti, ktoré nie je možné z poplatkov uhradiť.

V tabuľke č. 3, ktorá je v časti prílohy, je vykonaná analýza výdavkov na vyššie uvedené činnosti v hodnotených rokoch, uvedený rozdiel medzi príjmami a výdavkami, percento pokrytia výšky výdavkov na uvedené činnosti z poplatkov a výška nedoplatkov na jedného obyvateľa. Do výsledku nie sú započítané úľavy na poplatku.



Tieto údaje jednoznačne poukazujú nato, že výška poplatku za komunálne odpady a drobné stavebné odpady plne nepokrýva náklady na činnosti nakladania s komunálnym odpadom. Tento rozdiel v roku 2018 dosahuje hodnotu 259 859 Eur. Pri prepočte na jedného obyvateľa v roku 2018 tento rozdiel má hodnotu 8,39 Eur.

Možnosti riešenia zvýšenia príjmov z poplatkov za komunálne odpady sú:

- a) zvýšením poplatku za komunálne odpady,
- b) prehodnotenie možností úľav na poplatku stanovených v §63 VZN č. 9/2008/VZN o miestnych daniach a miestnom poplatku za komunálne odpady.

Osobný bankrot je jedným z činiteľov, ktorý negatívne vplýva na vymáhanie nedoplatkov na poplatkoch za komunálny odpad. Od roku 2017 do 31. januára 2019 mesto vyhlásením osobného bankrotu poplatníkom prišlo o príjmy vo výške cca 50 000 Eur.

Prílohy

Tabuľka č. 1

Názov položky	2014	2015	2016	2017	2018	Σ
Sankcie uložené v daňovom konaní - miestny poplatok za kom. Odpad	0,00 €	0,00 €	133,00 €	31,00 €	7,00 €	171,00 €
Sankcie uložené v daňovom konaní - úrok z omeškania Komunálny odpad	2 496,00 €	688,00 €	3 610,00 €	1 443,00 €	604,00 €	8 840,00 €
Za komunálne odpady a drobné stavebné odpady	859 676,00 €	842 332,00 €	841 715,00 €	841 817,00 €	834 446,00 €	4 219 987,00 €
Za vyseparovaný zber	0,00 €	0,00 €	0,00 €	0,00 €	0,00 €	0,00 €
Grant - Recyklačný fond	0,00 €	0,00 €	108 724,00 €	5 302,00 €	0,00 €	114 026,00 €
Za vyseparované komodity ENVI-PAK	24 741,00 €	24 119,00 €	9 083,00 €	0,00 €	0,00 €	57 942,00 €
Za komunálne odpady a drobné stavebné odpady - DSO	0,00 €	0,00 €	6 012,00 €	12 730,00 €	15 219,00 €	33 961,00 €
Sankcie uložené v daňovom konaní - pokuty komunálny odpad	101,00 €	159,00 €	0,00 €	0,00 €	0,00 €	260,00 €
Grant - ENVI-PAK	0,00 €	0,00 €	0,00 €	0,00 €	0,00 €	0,00 €
Grant - ENVI-PAK	3 000,00 €	0,00 €	0,00 €	0,00 €	0,00 €	3 000,00 €
Σ	890 014,00 €	867 298,00 €	969 277,00 €	861 323,00 €	850 276,00 €	4 438 187,00 €

Prílohy

Tabuľka č. 2	Názov položky:	Rok v €				
		2014	2015	2016	2017	2018
Zvoz a odvoz odpadov:						
Bežné výdavky – vlastné zdroje:	Všeobecný materiál	0	0	1837,8	272,88	432,84
	Propagácia a letáky	446,3	499,91	503,4	390,6	2083,98
	Odvoz všetkých druhov odpadov – Brantner	0	82752,2	416562	408235	417109
	Všeobecný materiál – zhodnotenie stavebného odpadu	0	2499,67	0	0	0
	Zneškodnenie uhynutých zvierat	0	0	0	162	197,1
	Transfer VPS – odvoz zeleného odpadu	78903,81	45272,1	65389,6	42926	73614,7
	Transfer VPS – separácia	38264,97	322,13	517,79	0	0
	Transfer VPS – odvoz odpadov	260133,16	350340	265014	225676	239653
	Transfer VPS – všeobecný materiál	1084,8	0	0	1052	0
	Transfer VPS – prevádzka zberných dvorov	55902,32	174080	154713	145118	124761
	Transfer VPS – oprava prístreškov, plochy pod kontajnery	1637,37	239,45	2000	4452,51	12907,2
	Transfer VPS – školenie a psychotesty vodičov	6785,8	100,8	172,56	268,92	0
	Transfer VPS – revízia áut z projektu separačná hala	5702,6	8021,03	6353,81	10244	7326,43
	Transfer VPS – havarijná situácia na skládke odpadov V. Poruba	0	0	0	124505	0
	Transfer VPS – oprava ramenného nakladača	0	17000	0	0	0
	Transfer VPS – oprava nadstavby Press	9900,7	0	0	0	6156,73
	Transfer VPS – prevádzka separačnej haly	62450	119177	61978	0	0
	Transfer VPS - odvoz všetkých druhov odpadov – NO	3203,44	2797,8	3040,73	8969,17	7593,21
	Transfer VPS – prevádzka skládky odpadov	0	10000	0	0	0
Transfer VPS – uloženie odpadu na skládke odpadov	0	0	0	1049,08	0	
Transfer VPS – náklady na rozvod nádob na BRO	0	0	0	0	10000	
Spolu výdavky vlastné zdroje:		524415,27	813102	978082	973322	901835
Bežné výdavky – externé zdroje:	Všeobecný materiál – recyklačný fond	0	5708	988,004	0	0
	Transfer VPS – separácia – recyklačný fond	27237	3343	4102,49	0	0
	Transfer VPS – prevádzka zberných dvorov	0	0	0	5302	7468,87
	Transfer VPS – separácia ENVI-PAK	17176	5336	0	0	0
	Transfer VPS - všeobecný materiál ENVI-PAK	6040	0	0	0	0
	Transfer VPS – prevádzka separačnej haly ENVI-Pak	0	5783	3000	0	0

Prílohy

Spolu bežné výdavky – externé zdroje:		50453	20170	8090,49	5302	7468,87
Spolu bežné výdavky:		574868,27	833272	986173	978624	909304
Kapitálové výdavky - vlastné zdroje	Transfer VPS (kapitálový)- vodovodná prípojka – Družstevná ul.	0	0	6434,71	0	0
	Transfer VPS (kapitálový)-nákup ramenného nakladača	0	0	15000	0	0
	Nákup špeciálneho automobilu – zberové vozidlo na triedený odpad	0	0	0	40199,6	0
	Transfer VPS (Kapitálový) - Prípravná a projektová dokumentácia na zakrytie skládky a jej rekultivácia Veterná Poruba	0	0	0	11263	0
					298	
	Prípravná a projektová dokumentácia- stojiská kontajnerov	2817,24	0	0	38,06	0
	Transfer VPS (kapitálový)- vybavenie triediacej haly	0	0	0	27960	0
	Realizácia nových stavieb - kontajnerové plochy	2514,02	0	0	0	0
Transfer VPS (kapitálový) - rekonštrukcia objektu Žiarská 757	18577	0	0	0	0	
Transfer VPS (kapitálový) VOK	34204,8	0	0	0	0	
Spolu kapitálové výdavky vlastné:		58113,06	0	21434,7	79758,7	0
Kapitálové výdavky – externé zdroje	Transfer VPS (kapitálový) – veľkoobjemové kontajnery	0	0	14940	0	0
	Transfer VPS (kapitálový) - kontajnerové plochy	9460,27				
	Transfer VPS (kapitálový)- vybavenie triediacej haly	0	0	0	34424,6	0
	Nákup špeciálneho automobilu – zberové vozidlo na triedený odpad	0	0	0	200000	0
Spolu kapitálové výdavky externé zdroje:		9460,27	0	14940	234425	0
Spolu kapitálové výdavky:		67573,33	0	36374,7	314183	0
Spolu zvoz a odvoz odpadov:		642441,6	833272	1022547	1292807	911304
Zneškodnenie odpadov:						
Bežné výdavky – vlastné zdroje:	Prenájom pôdy pod skládkou Veterná Poruba	27297,19	764,1	318,94	285,94	374,42
	Všeobecný materiál – zhodnotenie stavebného odpadu	0	4843	4131,65	4309,68	2571,71
	Všeobecné služby – zneškodňovanie skládkovaním	102389,56	274130	0	0	0
	Transfer VPS – prevádzka kompostárne	20000,01	40000	51597,5	67523,1	42640
	Transfer VPS – ČOV Podbreziny – údržba	7264,65	9613,75	8738,4	2525,52	1783,72
	Transfer VPS – odvedenie odpadových vôd zo skládky - LVS	57780,52	56460	58073	75644	59520
	Transfer VPS – odstránenie stavebných objektov na skládke V.	39557,03	35792	0	0	0

Prílohy

	Poruba					
	Transfer VPS – údržba skládky odpadov	0	8173,03	20800	23795,2	21320
	Transfer VPS – údržba objektu na prekládkovej stanici	0	0	5650	0	0
	Štúdie, expertízy - prenájom pôdy pod skládku	320	0	0	0	0
	Transfer VPS - úprava objektu ČOV skládka	3644,64	0	0	0	0
	Transfer VPS - projekt Regionálneho zberu	1108	0	0	0	0
	Transfer VPS - uloženie a likvidácia odpadov	251213,56	0	0	0	0
	Transfer VPS - odstupné	30760,12	0	0	0	0
	Transfer VPS - poplatok za uloženie odpadu obciam	33153,16	0	0	0	0
	Transfer VPS – prevádzka prekládkovej stanice	0	42903	142830	164497	156250
	Spolu Bežné výdavky – vlastné zdroje:	574488,44	472679	292139	338580	284460
Kapitálové výdavky - vlastné zdroje	Prípravná a projektová dokumentácia – Prekládková stanica Komunálneho odpadu Okoličné	0	7996,05	1110	0	0
	Prípravná a projektová dokumentácia – Kompostáreň Okoličné	0	300	0	0	0
	Transfer VPS (kapitálový) – rozšírenie kamerového systému Okoličné	0	0	0	0	0
	Prípravná a projektová dokumentácia – Kompostáreň Okoličné (geodetické zameranie)	0	0	0	0	342
	Transfer VPS (kapitálový) – Prekládková stanica Komunálneho odpadu Okoličné	0	8508,6	1836,61	40873	50127
		0				3177
	Transfer VPS (kapitálový) – Kompostáreň	0	4065,24	110000	0	0
	Transfer VPS (kapitálový) – rekonštrukcia objektu Okoličianská 38 (budova skleníkov)	0	25000	5728	0	0
	Prípravná a projektová dokumentácia –Analýza nakladania s vybranými zložkami komunálneho odpadu	0	17880	0	0	0
	Realizácia nových stavieb – Prekládková stanica komunálneho odpadu - Okoličné	0	254587	0	0	0
	Transfer VPS (kapitálový) – kamerový systém a IT vybavenie	0	25000	0	0	0
	Transfer VPS (kapitálový) – traktor na kom. sféru s prídav. zariadením	0	80000	0	0	0
	Transfer VPS (kapitálový) – kosačka 1 ks	0	18354	0	0	0
	Transfer VPS (kapitálový) – zdvihák	0	3500		0	0

Prílohy

Prípravná a projektová dokumentácia – podzemné kontajnery	0	0	1604,06	0	0
Transfer VPS (kapitálový) – podzemné kontajnery		0	50576	0	0
Transfer VPS (kapitálový) – prekládková stanica - rampa	0	0	3538,02	0	0
Transfer VPS (kapitálový) – motorové vozidlo na zvoz uhynutých zvierat	0	0	0	8000	0
Transfer VPS (kapitálový) – kontajnerové plochy ul. Alexyho	0		2839,92	0	0
Transfer VPS (kapitálový) – monitorovací systém	0	0	4074	0	0
Transfer VPS (kapitálový) – sepračná hala – priemyselné závesy a umývací stroj	0		6978	0	0
Transfer VPS(kapitálový) - kompostáreň	196000	0	0	0	0
Transfer VPS (kapitálový) - elektrický zabezpečovací systém - skládka	4210,8				
Transfer VPS - (kapitálový) - projekt Regionálny systém sep. Zberu í	29200	0	0	0	0
Transfer VPS (kapitálový) - obstaranie mostovej váhy	38213,78	0	0	0	0
Transfer VPS (kapitálový) – Rozšírenie kamerového systému Okoličné	0	0	0	0	9587,88
Spolu kapitálové výdavky vlastné zdroje	267624,58	445191	188285	48873	63233,9
Kapitálové výdavky - Transfer VPS (kapitálový) – nákup hydraulickéj ruky z externé zdroje recyklačného fondu	0	0	46800	0	0
Spolu kapitálové výdavky externé zdroje	0	0	46800	0	0
Spolu kapitálové výdavky	267624,58	445191	235085	488873	63233,9
Zneškodnenie odpadov:	842113,02	917871	527224	387453	347694

Tabuľka č. 3	Názov položky:	Rok v €				
		2014	2015	2016	2017	2018
Zvoz a zhodnotenie odpadov:						
Bežné výdavky – vlastné zdroje:	Všeobecný materiál	0	0	1837,8	272,88	432,84
	Propagácia a letáky	446,3	499,91	503,4	390,6	2083,98
	Odvoz všetkých druhov odpadov – Brantner	0	82752,2	416562	408235	417109
	Všeobecný materiál – zhodnotenie stavebného odpadu	0	2499,67	0	0	0
	Transfer VPS – odvoz zeleného odpadu	78903,81	45272,1	65389,6	42926	73614,7
	Transfer VPS – separácia	38264,97	322,13	517,79	0	0
	Transfer VPS – odvoz odpadov	260133,2	350340	265014	225676	239653
	Transfer VPS – všeobecný materiál - vrecia	1084,8	0	0	1052	0
	Transfer VPS – prevádzka zberných dvorov	55902,32	174080	154713	145118	124761
	Transfer VPS – oprava prístreškov, plochy pod kontajnery	1637,37	239,45	2000	4452,51	12907,2
	Transfer VPS – školenie a psychotesty vodičov	6785,8	100,8	172,56	268,92	0
	Transfer VPS – revízia áut z projektu separačná hala	5702,6	8021,03	6353,81	10244	7326,43
	Transfer VPS – oprava ramenného nakladača	0	17000	0	0	0
	Transfer VPS – oprava nadstavby Press	9900,7	0	0	0	6156,73
	Transfer VPS – prevádzka separačnej haly	62450	119177	61978	0	0
	Transfer VPS - odvoz všetkých druhov odpadov – NO	3203,44	2797,8	3040,73	8969,17	7593,21
	Transfer VPS – prevádzka skládky odpadov	0	10000	0	0	0
	Transfer VPS – uloženie odpadu na skládke odpadov	0	0	0	1049,08	0
	Transfer VPS – náklady na rozvod nádob na BRO	0	0	0	0	10000
Spolu výdavky vlastné zdroje:		524415,3	813102	978082	848655	901205
Bežné výdavky – externé zdroje:	Všeobecný materiál – recyklačný fond	0	5708	988,004	0	0
	Transfer VPS – separácia – recyklačný fond	27237	3343	4102,49	0	0
	Transfer VPS – prevádzka zberných dvorov	0	0	0	5302	7468,87
	Transfer VPS – separácia ENVI-PAK	17176	5336	0	0	0

Prílohy

	Transfer VPS - všeobecný materiál ENVI-PAK	6040	0	0	0	0
	Transfer VPS – prevádzka separačnej haly ENVI-Pak	0	5783	3000	0	0
Spolu bežné výdavky – externé zdroje:		50453	20170	8090,49	5302	7468,87
Spolu bežné výdavky:		574868,3	833272	986173	853957	908674
Zneškodnenie odpadov:						
	Všeobecný materiál – zhodnotenie stavebného odpadu	0	4843	4131,65	4309,68	2571,71
	Všeobecné služby – zneškodňovanie skládkovaním	102389,6	274130	0	0	0
	Transfer VPS – prevádzka kompostárne	20000,01	40000	51597,5	67523,1	42640
	Transfer VPS - projekt Regionálneho zberu	1108	0	0	0	0
	Transfer VPS - uloženie a likvidácia odpadov	251213,6	0	0	0	0
	Transfer VPS – prevádzka prekládkovej stanice	0	42903	142830	164497	156250
Spolu Bežné výdavky – vlastné zdroje:		374711,1	361876	198559	236330	201462
spolu výdavky						
		949579,4	1195149	1184732	1090287	1110135
spolu príjmy						
		890013	867298	969277	861323	850276
rozdiel						
		59566,4	327851	215455	228964	259859
počet obyvateľov						
		31 444	31339	31248	31115	30990
rozdiel na jedného obyvateľa						
		1,894365	10,4614	6,895	7,35862	8,38526